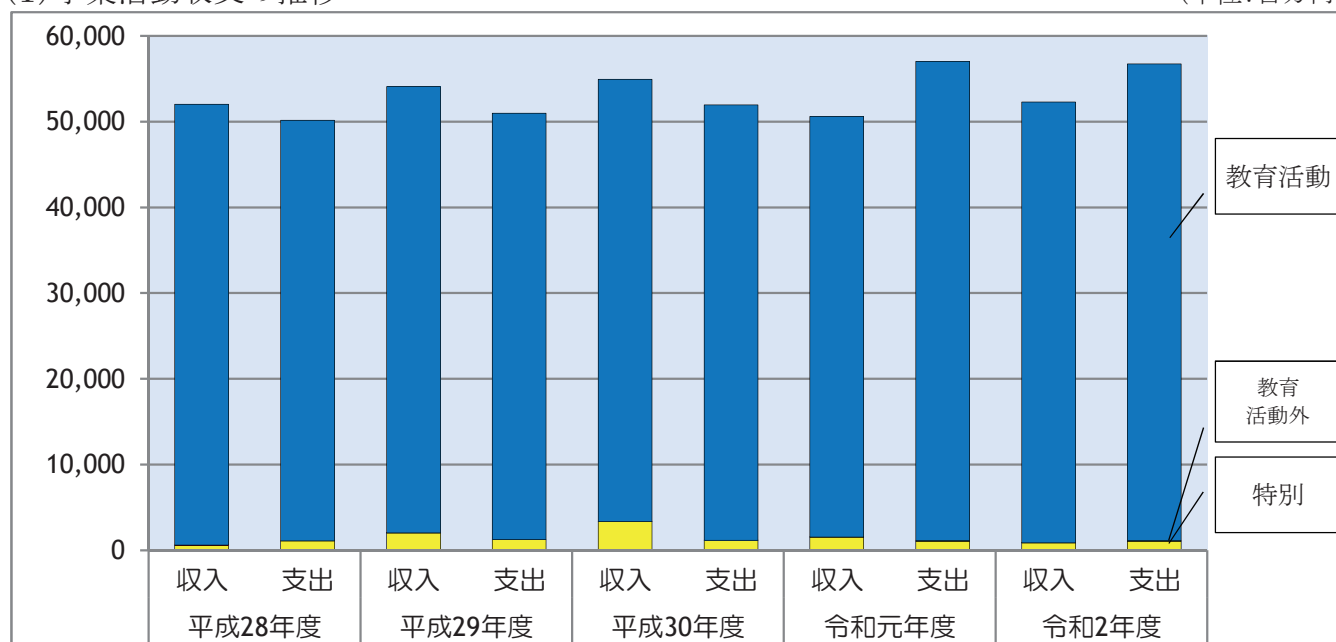


10. 経年比較

(1) 事業活動収支の推移

(単位:百万円)



<事業活動収入>

(単位:百万円)

区分	平成28年度	平成29年度	平成30年度	令和元年度	令和2年度
教育活動収入	51,397	52,047	51,551	49,091	51,424
教育活動外収入	31	9	7	4	4
特別収入	584	2,029	3,377	1,521	849
事業活動収入計	52,013	54,085	54,935	50,618	52,277

※百万円未満切捨てのため、合計が計算上一致しない場合があります。次ページ以降同様となります。

【構成比率】

区分	平成28年度	平成29年度	平成30年度	令和元年度	令和2年度
教育活動収入	98.8%	96.2%	93.8%	97.0%	98.4%
教育活動外収入	0.1%	0.0%	0.0%	0.0%	0.0%
特別収入	1.1%	3.8%	6.2%	3.0%	1.6%
事業活動収入計	100.0%	100.0%	100.0%	100.0%	100.0%

<事業活動支出>

(単位:百万円)

区分	平成28年度	平成29年度	平成30年度	令和元年度	令和2年度
教育活動支出	49,065	49,698	50,785	55,909	55,612
教育活動外支出	0	0	7	65	77
特別支出	1,091	1,277	1,174	1,067	1,048
事業活動支出計	50,156	50,975	51,967	57,042	56,738

【構成比率】

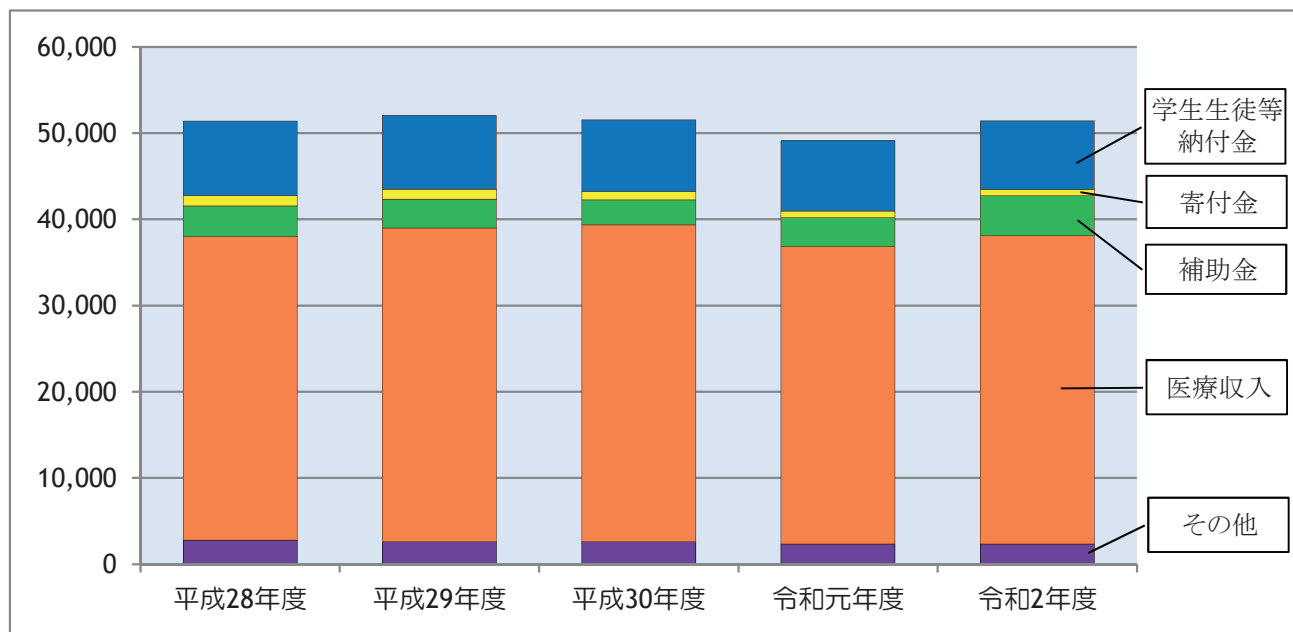
区分	平成28年度	平成29年度	平成30年度	令和元年度	令和2年度
教育活動支出	97.8%	97.5%	97.7%	98.0%	98.1%
教育活動外支出	0.0%	0.0%	0.0%	0.1%	0.1%
特別支出	2.2%	2.5%	2.3%	1.9%	1.8%
事業活動支出計	100.0%	100.0%	100.0%	100.0%	100.0%

V 財務の概要

(2) 教育活動収支の推移

①教育活動収入の推移

(単位:百万円)



<教育活動収入>

(単位:百万円)

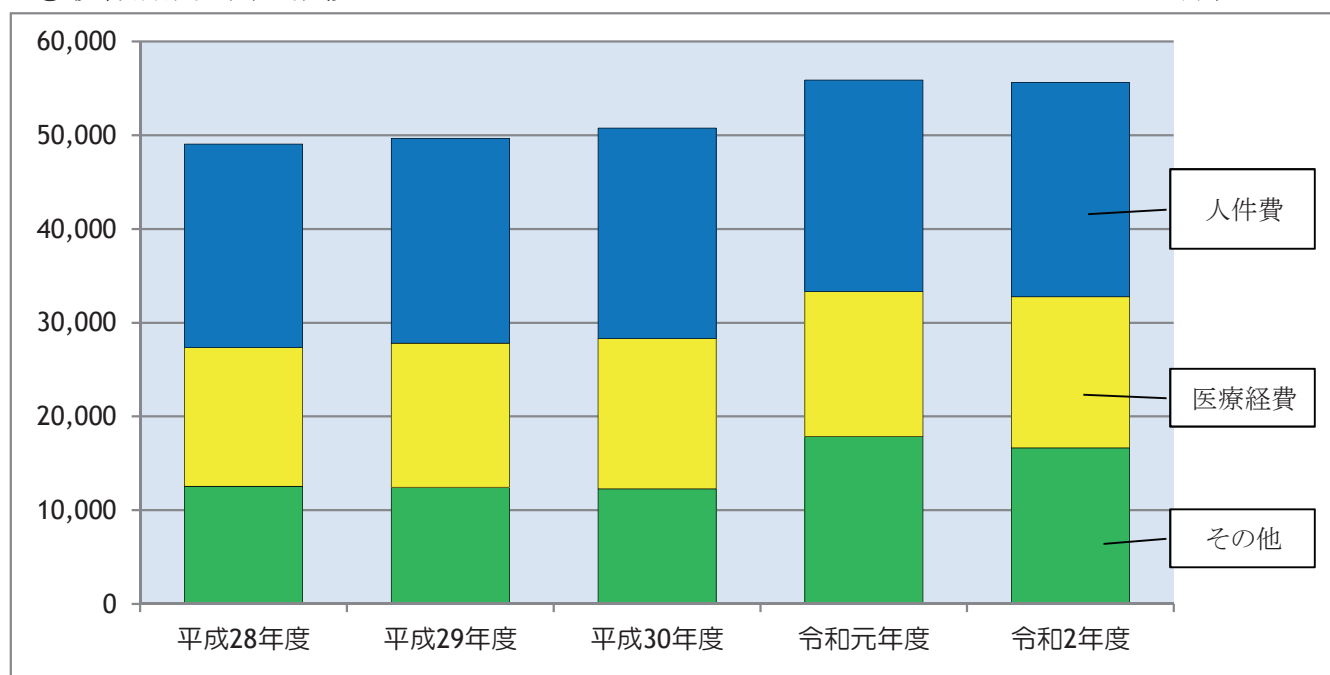
科 目	平成28年度	平成29年度	平成30年度	令和元年度	令和2年度
学生生徒等納付金	8,632	8,538	8,305	8,130	7,962
寄付金	1,220	1,162	965	730	726
経常費等補助金	3,513	3,348	2,901	3,407	4,630
付随事業収入	1,517	1,384	1,423	1,309	1,207
医療収入	35,223	36,364	36,737	34,476	35,753
雑収入他	1,289	1,249	1,218	1,038	1,144
教育活動収入合計	51,397	52,047	51,551	49,091	51,424

【構成比率】

科 目	平成28年度	平成29年度	平成30年度	令和元年度	令和2年度
学生生徒等納付金	16.8%	16.4%	16.0%	16.6%	15.5%
寄付金	2.4%	2.2%	1.9%	1.5%	1.4%
経常費等補助金	6.8%	6.4%	5.6%	6.9%	9.0%
付随事業収入	3.0%	2.7%	2.8%	2.7%	2.4%
医療収入	68.5%	69.9%	71.3%	70.2%	69.5%
雑収入他	2.5%	2.4%	2.4%	2.1%	2.2%
教育活動収入合計	100.0%	100.0%	100.0%	100.0%	100.0%

②教育活動支出の推移

(単位:百万円)



<教育活動支出>

(単位:百万円)

科目	平成28年度	平成29年度	平成30年度	令和元年度	令和2年度
人件費	21,692	21,870	22,440	22,546	22,853
教育研究経費	24,735	25,237	25,716	29,273	29,211
医療経費	14,811	15,389	16,060	15,515	16,124
一般教育研究経費	9,924	9,847	9,656	13,758	13,087
管理経費	2,614	2,580	2,620	4,082	3,543
徴収不能額	22	8	7	7	4
教育活動支出計	49,065	49,698	50,785	55,909	55,612

【構成比率】

科目	平成28年度	平成29年度	平成30年度	令和元年度	令和2年度
人件費	44.2%	44.0%	44.2%	40.3%	41.1%
教育研究経費	50.4%	50.8%	50.6%	52.4%	52.5%
医療経費	30.2%	31.0%	31.6%	27.8%	29.0%
一般教育研究経費	20.2%	19.8%	19.0%	24.6%	23.5%
管理経費	5.3%	5.2%	5.2%	7.3%	6.4%
徴収不能額	0.1%	0.0%	0.0%	0.0%	0.0%
教育活動支出計	100.0%	100.0%	100.0%	100.0%	100.0%

V 財務の概要

(3) 資金収支の推移

①収入の推移

(単位:百万円)

科 目	平成28年度	平成29年度	平成30年度	令和元年度	令和2年度
学生生徒等納付金収入	8,632	8,538	8,305	8,130	7,962
寄付金収入	1,616	1,559	1,356	1,054	775
補助金収入	3,674	4,930	5,854	4,569	5,365
資産売却収入	0	0	0	3	23
付随事業収入	1,517	1,384	1,423	1,309	1,207
医療収入	35,223	36,364	36,737	34,476	35,753
受取利息・配当金収入	31	9	7	4	4
雑収入他	1,289	1,249	1,218	1,038	1,144
長期借入金収入	0	0	0	20,000	0
短期借入金収入	0	0	4,000	8,500	0
前受金収入	1,577	1,449	1,446	1,399	1,448
その他の収入	12,964	13,839	23,257	16,518	8,370
資金収入調整勘定	△ 9,174	△ 10,777	△ 12,436	△ 9,130	△ 10,409
前年度繰越支払資金	18,331	21,032	21,272	18,537	9,381
収入の部合計	75,686	79,578	92,442	106,411	61,027

【構成比率】

科 目	平成28年度	平成29年度	平成30年度	令和元年度	令和2年度
学生生徒等納付金収入	11.4%	10.7%	9.0%	7.6%	13.0%
寄付金収入	2.1%	2.0%	1.5%	1.0%	1.3%
補助金収入	5.0%	6.3%	6.3%	4.3%	8.8%
資産売却収入	0.0%	0.0%	0.0%	0.0%	0.0%
付随事業収入	2.0%	1.7%	1.5%	1.2%	2.0%
医療収入	46.5%	45.7%	39.8%	32.4%	58.6%
受取利息・配当金収入	0.0%	0.0%	0.0%	0.0%	0.0%
雑収入他	1.7%	1.6%	1.3%	1.0%	1.9%
長期借入金収入	0.0%	0.0%	0.0%	18.8%	0.0%
短期借入金収入	0.0%	0.0%	4.3%	8.0%	0.0%
前受金収入	2.1%	1.8%	1.6%	1.3%	2.4%
その他の収入	17.1%	17.4%	25.2%	15.5%	13.7%
資金収入調整勘定	△ 12.1%	△ 13.6%	△ 13.5%	△ 8.5%	△ 17.1%
前年度繰越支払資金	24.2%	26.4%	23.0%	17.4%	15.4%
収入の部合計	100.0%	100.0%	100.0%	100.0%	100.0%

②支出の推移

(単位:百万円)

科 目	平成28年度	平成29年度	平成30年度	令和元年度	令和2年度
人件費支出	21,797	22,054	22,552	22,389	22,793
教育研究経費支出	21,301	21,993	22,758	24,913	23,867
医療経費支出	14,901	15,408	16,072	15,808	16,144
一般教育研究経費支出	6,400	6,585	6,685	9,105	7,723
管理経費支出	2,506	2,473	2,506	3,679	3,028
借入金等利息支出	0	0	7	65	77
借入金等返済支出	0	0	0	12,500	0
施設関係支出	859	12,331	26,280	7,642	442
設備関係支出	640	2,446	763	10,645	1,405
資産運用支出	4,500	4,500	2,000	2,500	500
その他の支出	6,103	3,882	12,056	15,701	3,660
予備費	0	0	0	0	0
資金支出調整勘定	△ 3,056	△ 11,375	△ 15,019	△ 3,007	△ 3,982
次年度繰越支払資金	21,032	21,272	18,537	9,381	9,233
支出の部合計	75,686	79,578	92,442	106,411	61,027

【構成比率】

科 目	平成28年度	平成29年度	平成30年度	令和元年度	令和2年度
人件費支出	28.8%	27.7%	24.4%	21.0%	37.4%
教育研究経費支出	28.2%	27.7%	24.6%	23.4%	39.1%
医療経費支出	19.7%	19.4%	17.4%	14.9%	26.4%
一般教育研究経費支出	8.5%	8.3%	7.2%	8.5%	12.7%
管理経費支出	3.3%	3.1%	2.7%	3.5%	5.0%
借入金等利息支出	0.0%	0.0%	0.0%	0.1%	0.1%
借入金等返済支出	0.0%	0.0%	0.0%	11.7%	0.0%
施設関係支出	1.1%	15.5%	28.4%	7.2%	0.7%
設備関係支出	0.8%	3.0%	0.8%	10.0%	2.3%
資産運用支出	5.9%	5.7%	2.2%	2.3%	0.8%
その他の支出	8.1%	4.9%	13.0%	14.8%	6.0%
予備費	0.0%	0.0%	0.0%	0.0%	0.0%
資金支出調整勘定	△ 4.0%	△ 14.3%	△ 16.2%	△ 2.8%	△ 6.5%
次年度繰越支払資金	27.8%	26.7%	20.1%	8.8%	15.1%
支出の部合計	100.0%	100.0%	100.0%	100.0%	100.0%

V 財務の概要

(4) 貸借対照表の推移

①資産の推移

(単位:百万円)

科 目	平成28年度	平成29年度	平成30年度	令和元年度	令和2年度
固定資産	76,144	86,185	98,505	109,154	105,453
有形固定資産	53,749	64,762	88,251	101,300	97,096
土地	10,376	10,376	10,376	10,347	10,347
建物	31,792	30,362	29,313	70,092	67,372
その他の有形固定資産	11,580	24,022	48,561	20,861	19,377
特定資産	22,278	21,315	9,988	7,603	8,103
その他の固定資産	116	107	265	250	253
流動資産	29,530	31,205	30,200	18,003	19,193
現金預金	21,032	21,272	18,537	9,381	9,233
その他の流動資産	8,498	9,932	11,662	8,622	9,960
資産の部合計	105,675	117,390	128,705	127,158	124,646

②負債の推移

(単位:百万円)

科 目	平成28年度	平成29年度	平成30年度	令和元年度	令和2年度
固定負債	10,599	11,080	11,706	32,651	32,399
長期借入金	0	0	0	20,000	18,845
その他の固定負債	10,599	11,080	11,706	12,651	13,554
流動負債	5,172	13,296	21,017	4,950	7,150
短期借入金	0	0	4,000	0	1,155
その他の流動負債	5,172	13,296	17,017	4,950	5,995
負債の部合計	15,771	24,376	32,723	37,601	39,550

③純資産の推移

(単位:百万円)

科 目	平成28年度	平成29年度	平成30年度	令和元年度	令和2年度
基本金	116,470	121,194	127,878	132,819	133,378
第1号基本金	94,368	99,054	117,065	124,692	125,051
第2号基本金	18,175	18,212	6,885	4,200	4,400
第3号基本金	403	403	403	403	403
第4号基本金	3,524	3,524	3,524	3,524	3,524
繰越収支差額	△ 26,567	△ 28,180	△ 31,896	△ 43,262	△ 48,281
純資産の部合計	89,903	93,014	95,981	89,557	85,096

④負債及び純資産の部合計推移

(単位:百万円)

科 目	平成28年度	平成29年度	平成30年度	令和元年度	令和2年度
負債及び純資産の部合計	105,675	117,390	128,705	127,158	124,646